

# アットリンクアプリのご案内



「アットリンクアプリ」は、WEB予約等、各種サービスを統合したアプリです。

アットリンクアプリをご利用いただくことで、各種サービスのアクセスやご利用が容易になり、予約情報等も一元管理できるため便利です。また、サービスの中にはアプリでのみでご提供しているものもあります。

## ■ オートログイン機能

一度、ログインすると次回以降、ログイン入力をしなくてもアプリを起動することができるため、毎回、ログイン入力する必要がありません。

## ■ お知らせ表示機能

アプリ内に当院からのお知らせを表示します。アプリ起動後、アプリTOPに表示されますので、最新情報を見逃しません。

## ■ 予約機能

診察の予約・変更・取り消しをすることができます。予約済診察日程は一覧表示されますので、スケジュール確認等にご利用いただけます。

## ■ プッシュ通知機能

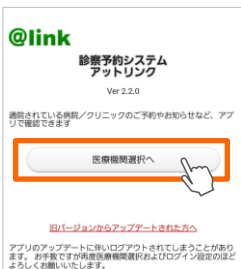
当院からのお知らせをメールだけではなく、プッシュ通知でお知らせします。プッシュ通知を見落とした場合でも、アプリ内の「メッセージ履歴」でいつでもご確認いただけます。



## ログイン/ご利用登録の方法 初めてアプリをご利用される際は、ログイン/ご利用登録が必要です。

### 1 医療機関を選択

「医療機関選択へ」を選択してください。



※Aから始まる、仮患者番号の方はご登録いただけません。


### 2 医療機関名を入力

当院の名称を入力してください。



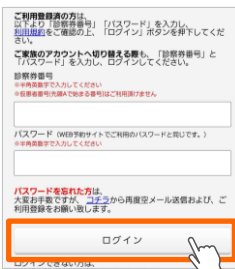
### 3 ログイン/ご利用登録

- ① Web予約を利用したことがある方 「今すぐログイン」を選択してください。
- ② Web予約の利用が初めての方 「ご利用登録」を選択してください。



### 4 必要項目を入力

必要項目を入力してください。



### 5 登録完了

完了画面が表示されると登録完了です。



## 予約をする

### 1 アプリTOPにアクセス

「アプリ予約」を選択してください。



### 2 予約項目を選択

予約する項目を選択してください。



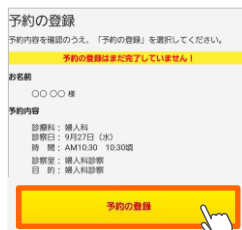
### 3 希望日時を選択

ご希望の日時・時間帯を選択してください。



### 4 予約の登録

予約内容をご確認いただき、「予約の登録」を選択してください。



### 5 予約の完了

予約内容が表示されると予約完了です。



\*アットリンクアプリは、スマートフォン（※Android：7.0以上、iOS：14.0以上）でご利用いただけます。タブレットPCではご利用いただけません。

\*スマートフォンの機種、OS、ブラウザによってはご利用できない場合があります。



アットリンクアプリでもっと便利 /

- ✓ ログイン不要！ワンステップで簡単予約。
- ✓ 予約前日や診察30分前などにプッシュ通知でお知らせ。



アットリンク